



Violencia y uso de armas de fuego en Venezuela

SOC. LUIS CEDEÑO

DIRECTOR EJECUTIVO

www.pazactiva.org.ve

Twitter @pazactiva

seguridadvenezuela.blogspot.com

Total de homicidios registrados en Venezuela según denuncias del CICPC y Anuarios de Mortalidad MPPS (1980 – 2009)



Fuente: Comisión Presidencial para el Control de Armas, Municiones y Desarme.
Cuerpo de Investigaciones Científicas, Penales y Criminalísticas
Anuarios de Mortalidad del Ministerio del Poder Popular para la Salud.

Total de muertes ocasionadas por armas de fuego (1980 – 2009)



Fuente: Comisión Presidencial para el Control de Armas, Municiones y Desarme.
Anuarios de Mortalidad del Ministerio del Poder Popular para la Salud.

Tasa de muertes ocasionadas por armas de fuego (1980 – 2009)



Fuente: Comisión Presidencial para el Control de Armas, Municiones y Desarme.
Anuarios de Mortalidad del Ministerio del Poder Popular para la Salud.
Proyecciones de Población del Instituto Nacional de Estadísticas

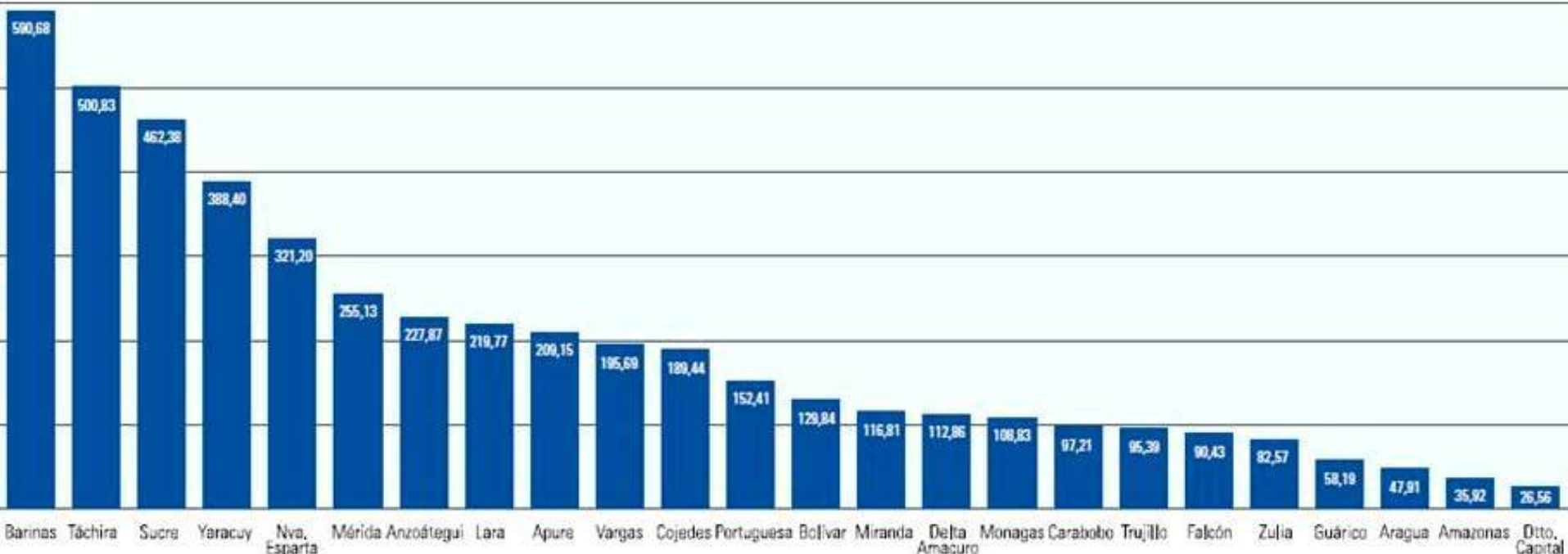
Tasa de muertes ocasionadas por armas de fuego según entidad federal. Años (1990 – 2001 – 2008)

Entidad	Tasa de muertes ocasionadas por armas de fuego		
	1990	2001	2008
Distrito Capital	45,16	74,05	96,77
Amazonas	2,24	5,02	10,96
Anzoátegui	5,57	20,62	41,87
Apure	5,77	19,32	30,28
Aragua	6,34	47,10	54,53
Barinas	5,00	16,51	68,98
Bolívar	8,86	37,37	54,68
Carabobo	11,64	54,10	84,21
Cojedes	5,08	25,41	43,10
Delta Amacuro	1,06	9,12	16,00
Falcón	3,69	13,53	18,31
Guárico	6,03	25,65	37,79
Lara	5,58	25,97	41,83
Mérida	4,36	13,89	37,33
Miranda	17,86	48,70	74,32
Monagas	4,10	17,59	30,01
Nueva Esparta	3,13	27,61	60,63
Portuguesa	5,62	35,05	35,60
Sucre	2,17	18,12	61,98
Táchira	4,39	13,67	43,79
Trujillo	8,57	21,02	23,45
Yaracuy	4,56	21,81	47,06
Zulia	8,34	33,93	43,58
Vargas	*	61,27	93,03

* Creado según Gaceta Oficial número 36488 de la República de Venezuela donde se decreta por Ley Especial y se eleva al Territorio Federal denominado Vargas a la categoría de entidad, de fecha 03 de Julio de 1998

Fuente: Comisión Presidencial para el Control de Armas, Municiones y Desarme. Anuarios de Mortalidad del Ministerio del Poder Popular para la Salud.

Diferencias porcentuales de la tasa de muertes ocasionadas por armas de fuego entre 1999 y 2008, según entidad



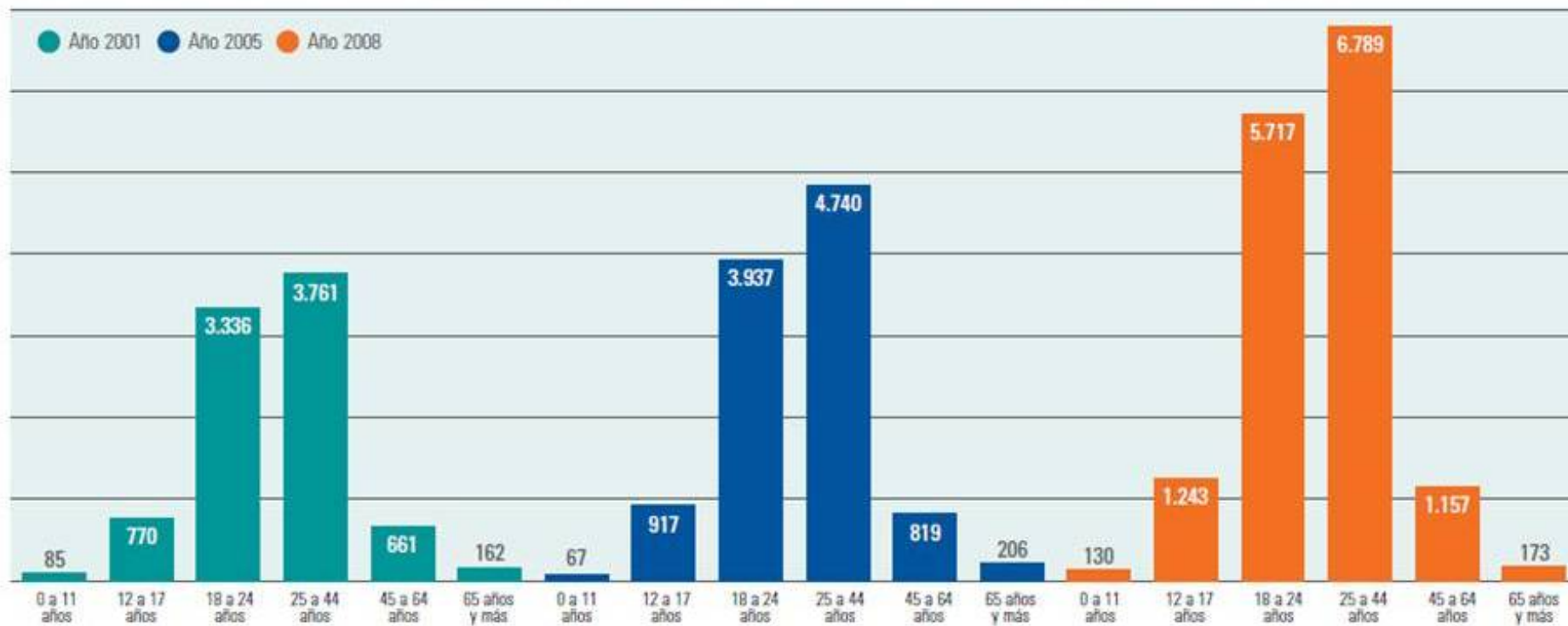
Fuente: Comisión Presidencial para el Control de Armas, Municiones y Desarme.
Anuarios de Mortalidad del Ministerio del Poder Popular para la Salud.

Tasa de muertes ocasionadas por armas de fuego según entidad, municipio y parroquia. Año 2008

Entidad	Municipio/Parroquia	Total de muertes ocasionadas por armas de fuego	Tasa
Distrito Capital	Parroquia Antimano	208	136,70
	Parroquia Santa Rosalía	131	110,52
	Parroquia El Valle	166	108,40
	Parroquia Sucre	425	106,92
	Parroquia San Juan	108	106,37
	Parroquia La Vega	115	80,02
	Parroquia El Paraíso	83	71,87
Aragua	Municipio Sucre	79	64,90
	Municipio Santiago Mariño	126	64,44
Barinas	Municipio Barinas	357	109,98
Bolívar	Municipio Caroní	601	76,07
	Municipio Diego Ibarra	144	128,64
Carabobo	Municipio Valencia	901	107,27
	Municipio Guacara	145	82,92
	Municipio Libertador	134	74,90
	Municipio Puerto Cabello	143	72,61
	Municipio Naguanagua	99	68,60
	Municipio Los Guayos	110	68,18
	Guárico	Municipio Juan Germán Ros	86
Mérida	Municipio Alberto Adriani	88	67,14
	Municipio Lander	182	131,76
Miranda	Municipio Independencia	171	104,20
	Municipio Sucre	648	100,26
	Municipio Urdaneta	117	88,10
	Municipio Plaza	207	85,54
	Municipio Paz Castillo	73	63,86
	Municipio Zamora	122	63,11
Portuguesa	Municipio Araure	94	66,72
Sucre	Municipio Sucre	374	106,24
	Municipio Bermúdez	99	64,22

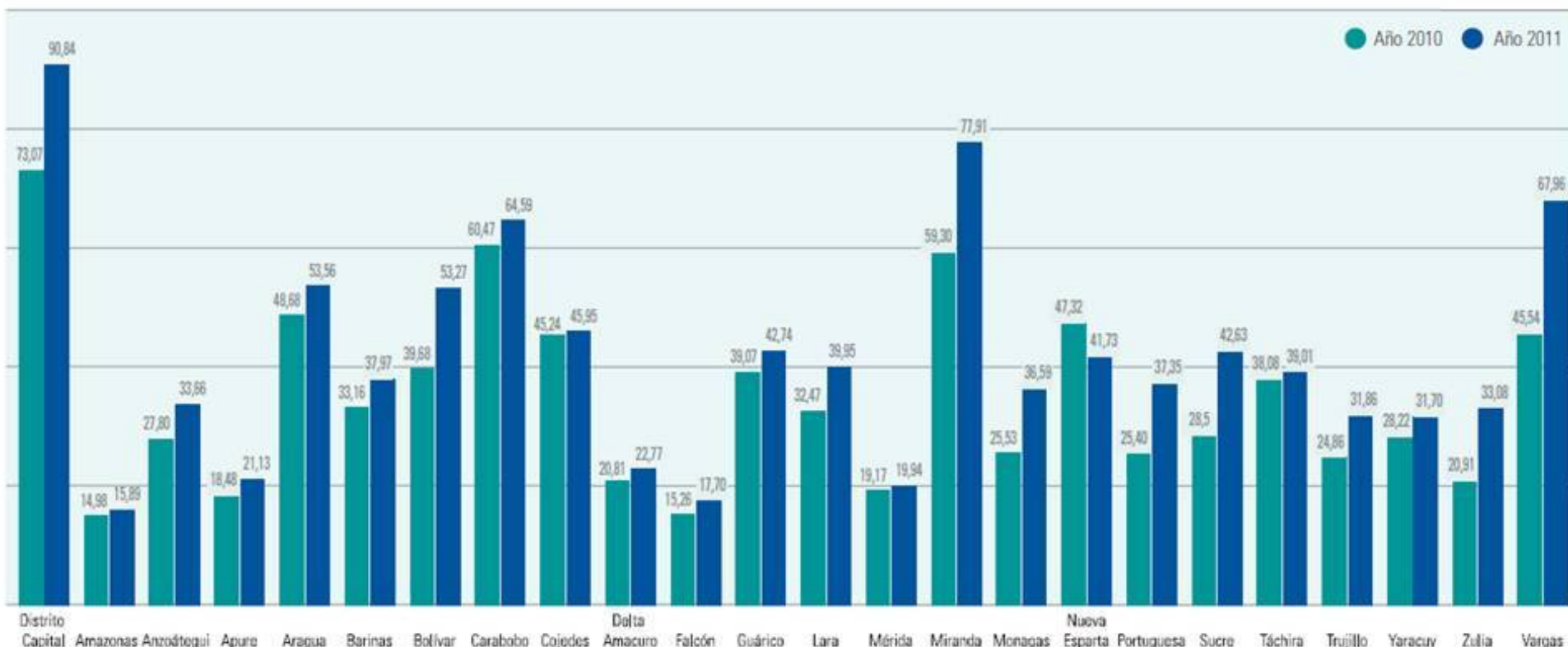
Fuente: Comisión Presidencial para el Control de Armas, Municiones y Desarme. Anuarios de Mortalidad del Ministerio del Poder Popular para la Salud, 2008.

Total de muertes ocasionadas por armas de fuego según año y grupo edad



Fuente: Comisión Presidencial para el Control de Armas, Municiones y Desarme.
Anuarios de Mortalidad del Ministerio del Poder Popular para la Salud.

Tasa de ocurrencia del delito de homicidio por año, según entidad



Fuente: Comisión Presidencial para el Control de Armas, Municiones y Desarme.
Cuerpo de Investigaciones Científicas, Penales y Criminalísticas
Anuarios de Mortalidad del Ministerio del Poder Popular para la Salud.



SOC. LUIS CEDEÑO

DIRECTOR EJECUTIVO

www.pazactiva.org.ve

Twitter @pazactiva

seguridadvenezuela.blogspot.com